

科技部新竹科學園區管理局廣告物管理要點部分規定修正對照表

修 正 名 稱	現 行 名 稱	說 明
國家科學及技術委員會新竹科學園區管理局廣告物管理要點	科技部新竹科學園區管理局廣告物管理要點	配合行政院組織改造，「科技部新竹科學園區管理局」改制為「國家科學及技術委員會新竹科學園區管理局」，原「科技部新竹科學園區管理局」之權責事項，自一百十一年七月二十七日起改由「國家科學及技術委員會新竹科學園區管理局」管轄，爰修正本辦法名稱。
修 正 規 定	現 行 規 定	說 明
一、 <u>國家科學及技術委員會</u> 新竹科學園區管理局（以下簡稱本局）為管理廣告物，以維護公共安全及交通秩序，塑造園區景觀特色，特訂定本要點。	一、科技部新竹科學園區管理局（以下簡稱本局）為管理廣告物，以維護公共安全及交通秩序，塑造園區景觀特色，特訂定本要點。	修正機關名稱，理由同修正名稱說明。

<p>二、本要點所稱廣告物，其種類如下：</p> <p>(一)招牌廣告：指固著於建築物牆面上之電視牆、電腦顯示板、廣告看板或以支架固定之帆布等廣告。</p> <p>(二)樹立廣告：指樹立或設置於地面或屋頂之電視牆、電腦顯示板、廣告看板、綵坊或牌樓、臨時性指標等廣告。</p> <p>(三)張貼廣告：指張掛、黏貼、粉刷、噴漆之各種告示、傳單、海報等廣告。</p> <p>(四)懸掛旗幟廣告：指未加任何框架，直接以懸掛、黏貼、彩繪、噴漆或其他方式固著於地面、建築物或其他地上物之各種旗幟、布條、帆布、傳單、海報、紙張或其他材質之廣告。</p> <p>(五)插設旗幟廣告：指插設於安全島、人行道、綠地之各種旗幟廣告。</p> <p>(六)遊動廣告：指於非汽車運輸業車輛上設置之廣告內容(含聲音、影像與圖片)。</p> <p>(七)臨時性廣告：為辦理政令宣導、公益活動、藝術文化或其他活動之宣導，而需設置之廣告物。</p> <p>(八)其他廣告：指前述七款以外之廣告物，包括(但不限於)透視膜廣告、投影廣告、手持廣告等。</p>	<p>二、本要點所稱廣告物，其種類如下：</p> <p>(1)招牌廣告：指固著於建築物牆面上之電視牆、電腦顯示板、廣告看板或以支架固定之帆布等廣告。</p> <p>(2)樹立廣告：指樹立或設置於地面或屋頂之電視牆、電腦顯示板、廣告看板、綵坊或牌樓、臨時性指標等廣告。</p> <p>(3)張貼廣告：指張掛、黏貼、粉刷、噴漆之各種告示、傳單、海報等廣告。</p> <p>(4)懸掛旗幟廣告：指未加任何框架，直接以懸掛、黏貼、彩繪、噴漆或其他方式固著於地面、建築物或其他地上物之各種旗幟、布條、帆布、傳單、海報、紙張或其他材質之廣告。</p> <p>(5)插設旗幟廣告：指插設於安全島、人行道、綠地之各種旗幟廣告。</p> <p>(6)遊動廣告：指於非汽車運輸業車輛上設置之廣告內容(含聲音、影像與圖片)。</p> <p>(7)臨時性廣告：為辦理政令宣導、公益活動、藝術文化或其他活動之宣導，而需設置之廣告物。</p> <p>(8)其他廣告：指前述七款以外之廣告物，包括(但不限於)透視膜廣告、投影廣告、手持廣告等。</p>	<p>依法制格式修正阿拉伯數字為中文數字，並修正規定項次之書寫方式。</p>
--	--	--

<p>三、廣告物之管理，其管理單位如下：</p> <p>(一)招牌廣告、樹立廣告、插設或懸掛旗幟廣告、張貼廣告、臨時性廣告、其他廣告：本局建管組(景觀清潔科)。</p> <p>(二)遊動廣告：本局營建組(交通公設科)。</p>	<p>三、廣告物之管理，其管理單位如下：</p> <p>(1)招牌廣告、樹立廣告、插設或懸掛旗幟廣告、張貼廣告、臨時性廣告、其他廣告：本局建管組(景觀清潔科)。</p> <p>(2)遊動廣告：本局營建組(交通公設科)。</p>	<p>依法制格式修正阿拉伯數字為中文數字，並修正規定項次之書寫方式。</p>
<p>六、廣告物設置前應檢附下列文件，向本局提出申請，經許可後始得設立：</p> <p>(一)申請表(附表一<u>之一</u>、<u>一之二</u>、<u>一之三</u>)。</p> <p>(二)載明內容、規格、位置、材料及固定方式等設計圖說。</p> <p>(三)其他相關文件。</p>	<p>六、廣告物設置前應檢附下列文件，向本局提出申請，經許可後始得設立：</p> <p>(1)申請表(附表一-1、一-2、一-3)。</p> <p>(2)載明內容、規格、位置、材料及固定方式等設計圖說。</p> <p>(3)其他相關文件。</p>	<p>依法制格式修正阿拉伯數字為中文數字，並修正規定項次之書寫方式。</p>
<p>七、臨時性廣告設置應於<u>二</u>週前檢附下列文件，向本局提出申請，經許可後始得設立：</p> <p>(一)申請表(附表二)。</p> <p>(二)活動計畫書(含活動內容、設置期間、設置地點、設置種類及設置數量等)。</p> <p>(三)廣告物圖樣：載明內容、規格、位置、材料及固定方式等設計圖說。</p> <p>(四)其他相關文件。</p> <p>同一地點有二個以上申請人提出時，依申請書函收件時間順序許可之。</p> <p>逾使用期限有繼續使用必要者，應於期滿日前重新申請許可。</p>	<p>七、臨時性廣告設置應於2週前檢附下列文件，向本局提出申請，經許可後始得設立：</p> <p>(1)申請表(附表二)。</p> <p>(2)活動計畫書(含活動內容、設置期間、設置地點、設置種類及設置數量等)。</p> <p>(3)廣告物圖樣：載明內容、規格、位置、材料及固定方式等設計圖說。</p> <p>(4)其他相關文件。</p> <p>同一地點有二個以上申請人提出時，依申請書函收件時間順序許可之。</p> <p>逾使用期限有繼續使用必要者，應於期滿日前重新申請許可。</p>	<p>依法制格式修正阿拉伯數字為中文數字，並修正規定項次之書寫方式。</p>

<p>九、臨時性廣告設置期間以實際需要為限，除有特殊需要，得申請延長外，應於活動結束<u>二</u>日內自行拆除。</p>	<p>九、臨時性廣告設置期間以實際需要為限，除有特殊需要，得申請延長外，應於活動結束 2 日內自行拆除。</p>	<p>依法制格式修正阿拉伯數字為中文數字。</p>
<p>十、臨時性廣告如為充氣式，以空地樹立為限，禁止使用漂浮式汽球、綵帶、天燈等，並應符合下列規定：</p> <p>(一)設置地點以公、私有空地或建築物法定空地為限。</p> <p>(二)設置高度不得超過<u>九</u>公尺，且其最大水平投影面積不得超過<u>二十</u>平方公尺。</p> <p>(三)設置地點為道路範圍者，夜間須開亮紅色警示燈。</p> <p>充氣式廣告之充氣氣體，不得為可燃性、易爆性或具毒性之氣體。</p>	<p>十、臨時性廣告如為充氣式，以空地樹立為限，禁止使用漂浮式汽球、綵帶、天燈等，並應符合下列規定：</p> <p>(1)設置地點以公、私有空地或建築物法定空地為限。</p> <p>(2)設置高度不得超過 9 公尺，且其最大水平投影面積不得超過 20 平方公尺。</p> <p>(3)設置地點為道路範圍者，夜間須開亮紅色警示燈。</p> <p>充氣式廣告之充氣氣體，不得為可燃性、易爆性或具毒性之氣體。</p>	<p>依法制格式修正阿拉伯數字為中文數字，並修正規定項次之書寫方式。</p>
<p>十一、懸掛羅馬旗應符合下列規定：</p> <p>(一)應設置於有人行道之橋樑、人行道及寬度<u>一</u>公尺以上之安全島之路燈桿上者。</p> <p>(二)公車站區內、設有交通號誌(路口起<u>十</u>公尺後)或附設人行道照明燈之路燈桿上不得設置。</p> <p>(三)設置於路燈桿上者，應以燈桿套環，設置時應以束帶固定，不得以鐵絲或膠帶固定，不得損壞燈桿鍍鋅表層。</p>	<p>十一、懸掛羅馬旗應符合下列規定：</p> <p>(1)應設置於有人行道之橋樑、人行道及寬度 1 公尺以上之安全島之路燈桿上者。</p> <p>(2)公車站區內、設有交通號誌(路口起 10 公尺後)或附設人行道照明燈之路燈桿上不得設置。</p> <p>(3)設置於路燈桿上者，應以燈桿套環，設置時應以束帶固定，不得以鐵絲或膠帶固定，不得損壞燈桿鍍鋅表層。</p>	<p>依法制格式修正阿拉伯數字為中文數字，並修正規定項次之書寫方式。</p>

<p>(四)旗面下端應距地(橋)面<u>二點五公尺</u>以上，並應與行車方向平行，且不得逾越至車道上方。</p> <p>(五)旗面材料限用布質並以鋁合金為旗桿，規格以長<u>一點五公尺</u>，寬<u>零點六公尺</u>為限。</p>	<p>(4)旗面下端應距地(橋)面 2.5 公尺以上，並應與行車方向平行，且不得逾越至車道上方。</p> <p>(5)旗面材料限用布質並以鋁合金為旗桿，規格以長 1.5 公尺，寬 0.6 公尺為限。</p>	
<p>十二、插設旗幟廣告應符合下列規定：</p> <p>(一)應設置於寬度<u>一公尺</u>以上之安全島或<u>二公尺</u>以上之人行道。</p> <p>(二)旗桿插設位置應距安全島外緣<u>零點三公尺</u>以上，且旗面不得逾越至車道上方。</p> <p>(三)旗面材料限用布質，規格以長<u>一點五公尺</u>，寬<u>零點六公尺</u>為限。</p> <p>(四)各路口<u>十公尺</u>內、公車站牌邊、草花壇內及人行道樹穴不得設置。</p>	<p>十二、插設旗幟廣告應符合下列規定：</p> <p>(1)應設置於寬度 1 公尺以上之安全島或 2 公尺以上之人行道。</p> <p>(2)旗桿插設位置應距安全島外緣 0.3 公尺以上，且旗面不得逾越至車道上方。</p> <p>(3)旗面材料限用布質，規格以長 1.5 公尺，寬 0.6 公尺為限。</p> <p>(4)各路口 10 公尺內、公車站牌邊、草花壇內及人行道樹穴不得設置。</p>	<p>依法制格式修正阿拉伯數字為中文數字，並修正規定項次之書寫方式。</p>
<p>十三、臨時性指標設置，得由園區大門口至活動地點選定一條路線做為設置路線，每一交叉路口前<u>二十公尺</u>中央分隔島上設置指標乙座，無中央分隔島可設在右側邊，以不妨礙交通安全為原則。指示牌面限長度<u>零點六公尺</u>、寬度<u>零點五公尺</u>，高度不超過<u>二公尺</u>，並不得附加旗幟及未經申請許可之標示。</p>	<p>十三、臨時性指標設置，得由園區大門口至活動地點選定一條路線做為設置路線，每一交叉路口前 20 公尺中央分隔島上設置指標乙座，無中央分隔島可設在右側邊，以不妨礙交通安全為原則。指示牌面限長度 0.6 公尺、寬度 0.5 公尺，高度不超過 2 公尺，並不得附加旗幟及未經申請許可之標示。</p>	<p>依法制格式修正阿拉伯數字為中文數字。</p>

<p>十五、車輛設置遊動廣告應以遊動宣傳為目的，除需向本局申請許可，並應符合下列規定：</p> <p>(一)廣告物設置，以張貼、漆繪為原則，不得附加框架、設置於玻璃窗上（含內外）、影響行車安全及視線、加掛物品妨礙安全門開啟或違反道路交通安全規則第四十二條加漆標識規定。但大客車得依主管機關之規定，於兩旁車窗玻璃上以可透視色紙或隔熱紙方式設置廣告物。</p> <p>(二)遊動廣告車不得固定停放於園區內之道路或路外停車場，亦不得於行駛中撥放廣告影片或聲音。</p> <p>(三)遊動廣告車應依規定懸掛車牌，且不得以廣告物遮蔽。</p>	<p>十五、車輛設置遊動廣告應以遊動宣傳為目的，除需向本局申請許可，並應符合下列規定：</p> <p>(1)廣告物設置，以張貼、漆繪為原則，不得附加框架、設置於玻璃窗上（含內外）、影響行車安全及視線、加掛物品妨礙安全門開啟或違反道路交通安全規則第 42 條加漆標識規定。但大客車得依主管機關之規定，於兩旁車窗玻璃上以可透視色紙或隔熱紙方式設置廣告物。</p> <p>(2)遊動廣告車不得固定停放於園區內之道路或路外停車場，亦不得於行駛中撥放廣告影片或聲音。</p> <p>(3)遊動廣告車應依規定懸掛車牌，且不得以廣告物遮蔽。</p>	<p>一、刪除「窗上」間之空格。</p> <p>二、依法制格式修正阿拉伯數字為中文數字，並修正規定項次之書寫方式。</p>
--	---	---

第六點附表一-1 修正對照表

修正規定	現行規定	說明
<div data-bbox="120 333 179 392"></div> <div data-bbox="224 343 683 403"> <p>國家科學及技術委員會新竹科學園區管理局 廣告物設置申請表</p> </div> <div data-bbox="618 311 712 339"> <p>附表一-1</p> </div> <p>一、基本資料。 公司單位：。 地址：。 聯絡人姓名：。 聯絡電話：。 二、申請依據。 三、依竹科管理局「國家科學及技術委員會新竹科學園區管理局廣告物管理要點」第____條第__項第__款。 四、申請項目。 <input type="checkbox"/> 招牌廣告。 <input type="checkbox"/> 樹立廣告。 五、設計圖說(包含廣告物內容、規格、位置、材料及固定方式等)：。 六、廣告物設置安全保證書。 七、廣告招牌燈依建築技術規則設備編第 14 條規定辦理切結書。 八、一百萬以上公共意外責任險保單影本。</p> <p>本人已依規定詳實填寫圖說等資料，請准予設置。 此致。 國家科學及技術委員會新竹科學園區管理局。 申請單位：(簽章)</p> <p>中華民國 年 月 日申請。</p>	<div data-bbox="828 343 887 403"></div> <div data-bbox="936 354 1366 381"> <p>科技部新竹科學園區管理局廣告物設置申請表</p> </div> <div data-bbox="1283 322 1379 349"> <p>附表一-1</p> </div> <p>一、基本資料 公司單位： 地址： 聯絡人姓名： 聯絡電話： 二、申請依據 三、依竹科管理局「科技部新竹科學園區管理局廣告物管理要點」第____條第__項第__款。 四、申請項目 <input type="checkbox"/> 招牌廣告 <input type="checkbox"/> 樹立廣告 五、設計圖說(包含廣告物內容、規格、位置、材料及固定方式等)： 六、廣告物設置安全保證書 七、廣告招牌燈依建築技術規則設備編第 14 條規定辦理切結書 八、一百萬以上公共意外責任險保單影本</p> <p>本人已依規定詳實填寫圖說等資料，請准予設置。 此致 科技部新竹科學園區管理局 申請單位：(簽章)</p> <p>中華民國 年 月 日申請</p>	<p>修正機關名稱，理由同修正名稱說明。</p>

第六點附表一-2 修正對照表

修正規定	現行規定	說明
<div data-bbox="636 325 734 352">附表一-2</div> <p>招牌廣告及樹立廣告之設置廣告招牌燈^μ</p> <p>符合建築技術規則設備篇第 14 條規定^μ</p> <p>切 結 書^μ</p> <p>立切結書人_____（以下簡稱本人或本公司）為申請設置之招牌廣告及樹立廣告係懸掛（或樹立）於：_____之建築物上。</p> <p>立切結書人茲依「建築法」及「招牌廣告及樹立廣告管理辦法」相關規定：承諾對廣告物負安全維護及整潔之責任；如未善盡安全維護責任，肇致危險傷害他人時，願負相關法律責任。</p> <p>此致 國家科學及技術委員會新竹科學園區管理局。</p> <p>【立切結書人】：。 【身份證號碼】：。 【公司行號】：。 【營利登記字號】：。 【地址】：。 【聯絡電話】：。</p> <p>中華民國 年 月 日。</p>	<div data-bbox="1319 325 1402 347">附表一-2</div> <p>招牌廣告及樹立廣告之設置廣告招牌燈</p> <p>符合建築技術規則設備篇第 14 條規定</p> <p>切 結 書</p> <p>立切結書人_____（以下簡稱本人或本公司）為申請設置之招牌廣告及樹立廣告係懸掛（或樹立）於：_____之建築物上。</p> <p>立切結書人茲依「建築法」及「招牌廣告及樹立廣告管理辦法」相關規定：承諾對廣告物負安全維護及整潔之責任；如未善盡安全維護責任，肇致危險傷害他人時，願負相關法律責任。</p> <p>此致 科技部新竹科學園區管理局</p> <p>【立切結書人】：。 【身份證號碼】：。 【公司行號】：。 【營利登記字號】：。 【地址】：。 【聯絡電話】：。</p> <p>中華民國 年 月 日</p>	<p>修正機關名稱，理由同修正名稱說明。</p>

第六點附表一-3 修正對照表

修正規定	現行規定	說明
<div><div>廣告物設置安全保證書</div><div>附表一-3</div><p>一、查 (申請人機關團體或姓名) 在本園區 路 號 樓設置 (廣告內容) 廣告乙種，其設計安裝及供電設備係由本建築師或相關專業技師、承造廠商親自監造，按圖施工，保證安全。(新申請設置用)。</p><p>二、本廣告物為已屆五年使用期限申請繼續使用者，經本建築師或相關專業技師、承造廠商及申請人親自實地檢查結果認定確實安全。(申請繼續設置用)。</p><p>三、本證書有效期間為五年，自 年 月 日起至 年 月 日止。</p><p>在使用期間廣告物如非屬不可抗拒之天然災害或蓄意破壞者外，發生任何意外肇致危險或傷害他人時，由本建築師或相關專業技師、承造廠商及申請人視其情形，分別依法負其責任。</p><p>此 致</p><p><u>國家科學及技術委員會</u>新竹科學園區管理局</p><p>建築師或相關專業技師： 關 業 證 字 號： 地 址： 電 話： 承 造 廠 商： 營 業 登 記 證： 地 址： 電 話： 申 請 人 姓 名： 身 份 證 字 號： 地 址： 中華民國 年 月 日。</p><p>備註：本保證書於完工勘驗時檢附，符合一定規模以下免請領雜項執照者，得免經建築師或相關專業技師簽證。</p></div>	<div><div>廣告物設置安全保證書</div><div>附表一-3</div><p>一、查 (申請人機關團體或姓名) 在本園區 路 號 樓設置 (廣告內容) 廣告乙種，其設計安裝及供電設備係由本建築師或相關專業技師、承造廠商親自監造，按圖施工，保證安全。(新申請設置用)。</p><p>二、本廣告物為已屆五年使用期限申請繼續使用者，經本建築師或相關專業技師、承造廠商及申請人親自實地檢查結果認定確實安全。(申請繼續設置用)。</p><p>三、本證書有效期間為五年，自 年 月 日起至 年 月 日止。</p><p>在使用期間廣告物如非屬不可抗拒之天然災害或蓄意破壞者外，發生任何意外肇致危險或傷害他人時，由本建築師或相關專業技師、承造廠商及申請人視其情形，分別依法負其責任。</p><p>此 致</p><p>科技 部 新 竹 科 學 園 區 管 理 局</p><p>建築師或相關專業技師： 關 業 證 字 號： 地 址： 電 話： 承 造 廠 商： 營 業 登 記 證： 地 址： 電 話： 申 請 人 姓 名： 身 份 證 字 號： 地 址： 中華民國 年 月 日。</p><p>備註：本保證書於完工勘驗時檢附，符合一定規模以下免請領雜項執照者，得免經建築師或相關專業技師簽證。</p></div>	<p>修正機關名稱，理由同修正名稱說明。</p>

第七點附表二修正對照表

修 正 規 定	現 行 規 定	說 明
<div data-bbox="118 379 179 443"></div> <div data-bbox="689 371 750 395">附表二</div> <p>國家科學及技術委員會新竹科學園區 臨時性廣告申請表</p> <p>一、基本資料 申請單位： 地址： 聯絡人姓名： 聯絡電話：</p> <p>二、申請事由(附活動計畫書) 活動名稱： 活動期間： 活動地點：</p> <p>三、申請項目 <input type="checkbox"/> 羅馬旗幟 <input type="checkbox"/> 臨時性指標 <input type="checkbox"/> 插設旗幟 <input type="checkbox"/> 充氣式</p> <p>四、申請期間 懸掛日期：__年__月__日至__年__月__日，共計__日 拆除日期：__年__月__日</p> <p>五、注意事項 (一)請依本局「國家科學及技術委員會新竹科學園區管理局廣告物管理要點」辦理。 (二)因舉辦活動而需設置活動旗幟者，應於設置前兩週先備正式行文或此申請表及活動計畫書和旗幟圖樣(一份)向本局提出申請，經許可後始得設立。 (三)活動旗幟懸掛以羅馬旗為限，<u>尺寸不得超過長 150 cm x 寬 60 cm 之布旗以鉗製螺形螺栓固定</u>，採附掛方式，高度應離地面 250 cm，設置時應以<u>束帶固定，不得以鐵絲或膠帶固定</u>，不得破壞現有植栽及公共設施，並禁止附掛於有交通號誌之燈桿(路口起 10m 後)，旗面於行車方向平行不得逾越車道上方，倘有損毀，應負復原或損害賠償之責。 (四)臨時性指標設置，得由園區大門口至活動地點選定一條路線做為設置路線，每一交叉路口前 20m 中央分隔島上設置指標乙座，無中央分隔島可設在右側邊，以不妨礙交通安全為原則。<u>指示牌面限長度 60 cm x 寬度 50cm，設置高度不超過地面 200 cm</u>，不得附加旗幟及未經申請許可之標示。 (五)羅馬旗幟或臨時性指標於核准設置期間，申請人應派員隨時巡查，避免旗幟或指標傾斜、破損、脫落等妨礙交通安全、破壞園區景觀等問題，如遇風災警報發佈或本局認有必要之時，申請人應立即拆除，並將本局通知後始得重新掛設。申請人如因設置、管理不當，發生損害他人之權益等事項，申請人應負相關之法律責任。 (六)臨時性廣告設置期間以實際需要為限，除有特殊需要，得申請延長外，應於活動結束 2 日內自行拆除。 (七)羅馬旗幟經核准後於活動前 1 天下午開始設立。<u>(每次申請以 10 天為限，特殊情形不在此限，惟 10 日屆滿後本局如需使用或其地單位申請掛設，應於通知後隨即拆除)</u>，並於活動結束後第 2 天自行拆除，並恢復現場原狀。(設置、拆除時間應為 09:30-16:30 之間，避開交通尖峰時段，設置現場需安排人員指揮交通，以維行車安全)。 (八)活動所需之其它標示物，應設置於活動地點內且不得妨礙鄰接基地之使用。 (九)未經申請核准擅自設置之旗幟或指標，本局得依行政執行法代之規定代</p>	<div data-bbox="835 395 896 459"></div> <div data-bbox="1305 371 1366 395">附表二</div> <p>科技部新竹科學園區臨時性廣告申請表</p> <p>一、基本資料 申請單位： 地址： 聯絡人姓名： 聯絡電話：</p> <p>二、申請事由(附活動計畫書) 活動名稱： 活動期間： 活動地點：</p> <p>三、申請項目 <input type="checkbox"/> 羅馬旗幟 <input type="checkbox"/> 臨時性指標 <input type="checkbox"/> 插設旗幟 <input type="checkbox"/> 充氣式</p> <p>四、申請期間 懸掛日期：__年__月__日至__年__月__日，共計__日 拆除日期：__年__月__日</p> <p>五、注意事項 1. 請依本局「科技部新竹科學園區管理局廣告物管理要點」辦理。 2. 因舉辦活動而需設置活動旗幟者，應於設置前兩週先備正式行文或此申請表(一份)及活動計畫書和旗幟圖樣(一式五份)向本局提出申請，經許可後始得設立。 3. 活動旗幟懸掛以羅馬旗為限，<u>尺寸不得超過長 150 cm x 寬 60 cm 之布旗以鉗製螺形螺栓固定</u>，採附掛方式，高度應離地面 250 cm，設置時應以<u>束帶固定，不得以鐵絲或膠帶固定</u>，不得破壞現有植栽及公共設施，並禁止附掛於有交通號誌之燈桿(路口起 10m 後)，旗面於行車方向平行不得逾越車道上方，倘有損毀，應負復原或損害賠償之責。 4. 臨時性指標設置，得由園區大門口至活動地點選定一條路線做為設置路線，每一交叉路口前 20m 中央分隔島上設置指標乙座，無中央分隔島可設在右側邊，以不妨礙交通安全為原則。<u>指示牌面限長度 60 cm x 寬度 50cm，設置高度不超過地面 200 cm</u>，不得附加旗幟及未經申請許可之標示。 5. 羅馬旗幟或臨時性指標於核准設置期間，申請人應派員隨時巡查，避免旗幟或指標傾斜、破損、脫落等妨礙交通安全、破壞園區景觀等問題，如遇風災警報發佈或本局認有必要之時，申請人應立即拆除，並將本局通知後始得重新掛設。申請人如因設置、管理不當，發生損害他人之權益等事項，申請人應負相關之法律責任。 6. 臨時性廣告設置期間以實際需要為限，除有特殊需要，得申請延長外，應於活動結束 2 日內自行拆除。 7. 羅馬旗幟經核准後於活動前 1 天下午開始設立。附掛活動旗幟所需天數時程<u>(每次申請以 10 天為限，特殊情形不在此限)</u>，得需經本局核可後始得設立，並於活動結束後第 2 天自行拆除，並恢復現場原狀。(設置、拆除時間應為 09:30-16:30 之間，避開交通尖峰時段，設置現場需安排人員指揮交通，以維行車安全)。 8. 活動所需之其它標示物，應設置於活動地點內且不得妨礙鄰接基地之使用。 9. 未經申請核准擅自設置之旗幟或指標，本局得依行政執行法代之規定代為拆除，並向違規設置單位收取拆除費用。 10. 羅馬旗幟或臨時性指標拆除完成後，應檢附拆除前、後照片至本局辦理結案。</p>	<p>一、修正機關名稱，理由同修正名稱說明。</p> <p>二、第五點各項次依法制格式修正書寫方式。</p> <p>三、同點第七項酌修文字以符合現況：刪「...附掛活動旗幟所需天數時程...」，新增「惟需經本局核可後始得設立」，新增「惟 10 日屆滿後本局如需使用或其地單位申請掛設，應於通知後隨即拆除」。</p> <p>四、同點增列第十一項、第十二項文字以符合現況。</p> <p>五、第六點刪除原園區地圖，新增本局官方網站下載地圖之網址路徑，並標示認養範圍。</p>

- 為拆除，並向違規設置單位收取拆除費用。
- (十) 羅馬旗幟或臨時性指標拆除完成後，應檢附拆除前、後照片至本局辦理結案。
- (十一) 申請羅馬旗幟之圖樣應與實際掛設相同，倘圖樣臨時異動需再向本局通知核可後始得設立。
- (十二) 倘申請人未依上述規定辦理，本局亦得予拒絕後續申請案。

六、設置路線路段及數量：請至官網(<https://www.sipa.gov.tw/> → 認識園區 → 園區地圖)下載，並以色筆標繪園區地圖。

本人已仔細閱讀以上注意事項，並依規定詳實填寫圖說資料，請准予設置。
此致 國家科學及技術委員會 新竹科學園區管理局

申請單位：(簽章)_____用印
中華民國____年__月__日申請

六、設置路線
路段及數量：
新竹園區：



竹南園區：



龍潭園區：

※(請以色筆標繪並加註文字說明。)



本人已仔細閱讀以上注意事項，並依規定詳實填寫圖說資料，請准予設置。
此致 科技部 新竹科學園區管理局

申請單位：(簽章)_____用印
中華民國____年__月__日申請

國家科學及技術委員會新竹科學園區臨時性廣告
位置紀錄表



國家科學及技術委員會新竹科學園區
臨時性廣告位置紀錄表

活動名稱：	掛設日期： 年 月 日至 年 月 日，共計 日。
申請單位：	
聯絡人姓名：	拆除日期： 年 月 日。
聯絡電話：	

項次	掛設路段	數量	備註
1			
2			
3			
4			
5			
6			
7			
8			
9			
10			
11			
12			
13			
14			
15			
16			
17			
18			
19			
20			

科技部新竹科學園區臨時性廣告位置紀錄表




科技部新竹科學園區臨時性廣告位置紀錄表

活動名稱：	掛設日期：__年__月__日至__年__月__日，共計__日
申請單位：	
聯絡人姓名：	拆除日期：__年__月__日
聯絡電話：	

[illegible]

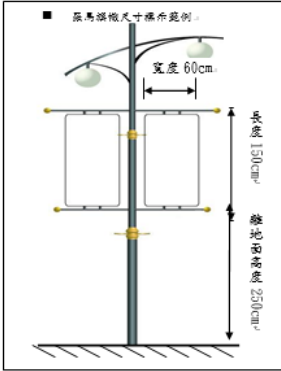
國家科學及技術委員會新竹科學園區【羅馬旗幟/臨時性指標】尺寸示意圖

 **國家科學及技術委員會**新竹科學園區【羅馬旗幟/臨時性指標】尺寸示意圖

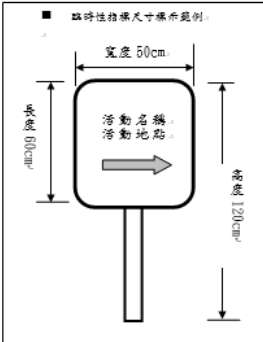
活動名稱：	掛設日期：__年__月__日至__年__月__日，共計__日。	
申請單位：	拆除日期：__年__月__日。	
申請項目(請勾選)：	尺 寸	
<input type="checkbox"/> 羅馬旗幟： 備註： 1.尺寸不得超過長 150 cm x 寬 60 cm之布旗以鉚型螺絲固定，採附掛方式，高度應離地面 250 cm。 2.設置時應以束帶固定，不得以鐵絲或膠帶固定。	※長度：____cm	※寬度：____cm
	※離地面高度：____cm	※設置時固定方式：____
<input type="checkbox"/> 臨時性指標： 備註： 1.指示牌面限長度 60 cm x 寬度 50cm，高度不超過 200 cm。 2.設置時應以束帶固定，不得以鐵絲或膠帶固定。	※長度：____cm	※寬度：____cm
	※高度：____cm	※設置時固定方式：____

圖示：


■ 羅馬旗幟尺寸標示範例



■ 臨時性指標尺寸標示範例



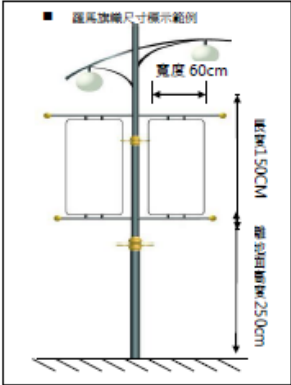
科技部新竹科學園區【羅馬旗幟/臨時性指標】尺寸示意圖

 **科技部**新竹科學園區【羅馬旗幟/臨時性指標】尺寸示意圖

活動名稱：	掛設日期：__年__月__日至__年__月__日，共計__日。	
申請單位：	拆除日期：__年__月__日。	
申請項目(請勾選)：	尺 寸	
<input type="checkbox"/> 羅馬旗幟： 備註： 1.尺寸不得超過長 150 cm x 寬 60 cm之布旗以鉚型螺絲固定，採附掛方式，高度應離地面 250 cm。 2.設置時應以束帶固定，不得以鐵絲或膠帶固定。	※長度：____cm	※寬度：____cm
	※離地面高度：____cm	※設置時固定方式：____
<input type="checkbox"/> 臨時性指標： 備註： 1.指示牌面限長度 60 cm x 寬度 50cm，高度不超過 200 cm。 2.設置時應以束帶固定，不得以鐵絲或膠帶固定。	※長度：____cm	※寬度：____cm
	※高度：____cm	※設置時固定方式：____

圖示：

■ 羅馬旗幟尺寸標示範例



■ 臨時性指標尺寸標示範例

