



# 科技部新竹科學園區臨時性廣告申請表

## 一、基本資料

申請單位：

地址：

聯絡人姓名：

聯絡電話：

## 三、申請項目

☐ 羅馬旗幟

☐ 臨時性指標

☐ 插設旗幟

☐ 充氣式

## 二、申請事由(附活動計畫書)

活動名稱：

活動期間：

活動地點：

## 四、申請期間

懸掛日期：\_\_年\_\_月\_\_日至

\_\_年\_\_月\_\_日，共計\_\_日

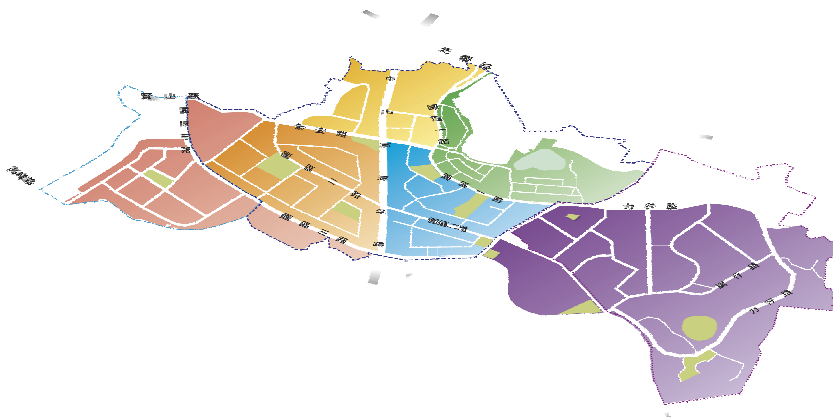
拆除日期：\_\_年\_\_月\_\_日

## 五、注意事項

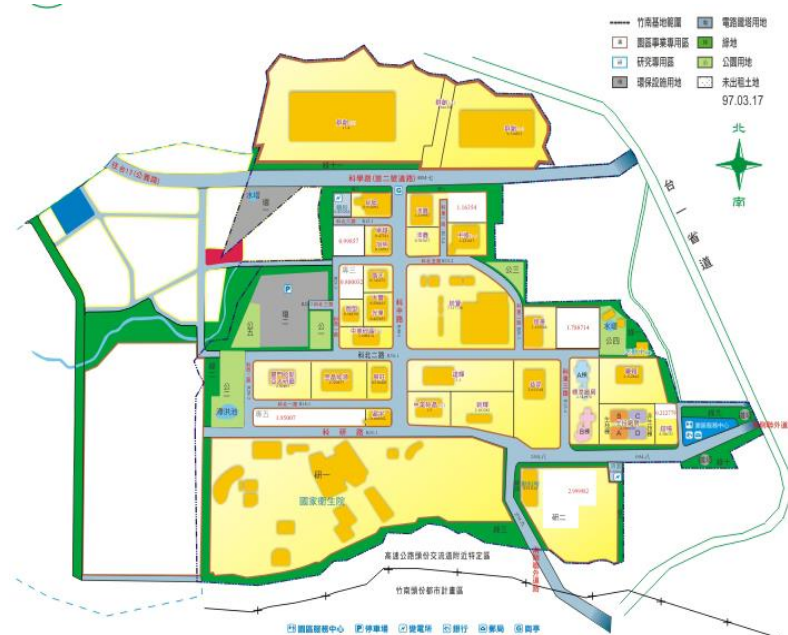
1. 請依本局「科技部新竹科學園區管理局廣告物管理要點」辦理。
2. 因舉辦活動而需設置活動旗幟者，應於設置前兩週先備正式行文或此申請表(一份)及活動計畫書和旗幟圖樣(一式五份)向本局提出申請，經許可後始得設立。
3. 活動旗幟懸掛以羅馬旗為限，尺寸不得超過長 150 cm x 寬 60 cm之布旗以鋁製蝶形螺栓固定，採附掛方式，高度應離地面 250 cm，設置時應以束帶固定，不得以鐵絲或膠帶固定，不得破壞現有植栽及公共設施，並禁止附掛於有交通號誌之燈桿(路口起 10m 後)，旗面於行車方向平行不得逾越車道上方，倘有損毀，應負復原或損害賠償之責。
4. 臨時性指標設置，得由園區大門口至活動地點選定一條路線做為設置路線，每一交叉路口前 20m 中央分隔島上設置指標乙座，無中央分隔島可設在右側邊，以不妨礙交通安全為原則。指示牌面限長度 60 cm x 寬度 50cm，設置高度不超過地面 200 cm。不得附加旗幟及未經申請許可之標示。
5. 羅馬旗幟或臨時性指標於核准設置期間，申請人應派員隨時巡查，避免旗幟或指標傾斜、破損、脫落等妨礙交通安全、破壞園區景觀等問題，如遇風災警報發佈或本局認核必要之時，申請人應立即拆除，並待本局通知後始得重新掛設。申請人如因設置、管理不當，發生損害他人之權益等事項，申請人應負相關之法律責任。
6. 臨時性廣告設置期間以實際需要為限，除有特殊需要，得申請延長外，應於活動結束 2 日內自行拆除。
7. 羅馬旗幟經核准後於活動前 1 天下午開始設立。附掛活動旗幟所需天數時程(每次申請以 10 天為限，特殊情形不在此限)得需經本局核可後始得設立，並於活動結束後第 2 天自行拆除，並恢復現場原狀。(設置、拆除時間應為 09:30-16:30 之間，避開交通尖峰時段，設置現場需安排人員指揮交通，以維行車安全)。
8. 活動所需之其它標示物，應設置於活動地點內且不得妨礙鄰接基地之使用。
9. 未經申請核准擅自設置之旗幟或指標，本局得依行政執行法代行之規定代為拆除，並向違規設置單位收取拆除費用。
10. 羅馬旗幟或臨時性指標拆除完成後，應檢附拆除前、後照片至本局辦理結案。

## 六、設置路線與 路段及數量：

新竹園區：



竹南園區：



龍潭園區：

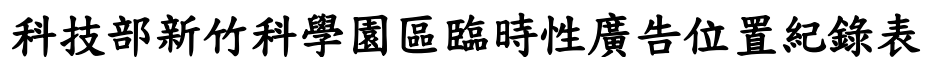
※(請以色筆標繪並加註文字說明。)



本人已仔細閱讀以上注意事項，並依規定  
詳實填寫圖說資料，請准予設置。  
此致科技部新竹科學園區管理局

申請單位：(簽章)\_\_\_\_\_用印

中華民國\_\_\_\_年\_\_月\_\_日申請



|        |                                  |
|--------|----------------------------------|
| 活動名稱：  | 掛設日期：__年__月__日至__年__月__日，共計____日 |
| 申請單位：  |                                  |
| 聯絡人姓名： | 拆除日期：____年__月__日                 |
| 聯絡電話：  |                                  |

[illegible]



# 科技部新竹科學園區【羅馬旗幟/臨時性指標】尺寸示意圖

|   |  |                                |                |
|---|--|--------------------------------|----------------|
| 活動名稱：   |  | 掛設日期：__年__月__日至__年__月__日，共計__日 |                |
| 申請單位：   |  | 拆除日期：__年__月__日                 |                |
| 申請項目(請勾選)   |  | 尺 寸                            |                |
| <input type="checkbox"/> 羅馬旗幟：<br>備註：<br>1. 尺寸不得超過長 150 cm x 寬 60 cm之布旗以鋁製蝶形螺栓固定，採附掛方式，高度應離地面 250 cm。<br>2. 設置時應以束帶固定，不得以鐵絲或膠帶固定。 |  | ※長度：_____cm                    | ※寬度：_____cm    |
|   |  | ※離地面高度：_____cm                 | ※設置時固定方式：_____ |
| <input type="checkbox"/> 臨時性指標：<br>備註：<br>1. 指示牌面限長度 60 cm x 寬度 50cm，高度不得超過 200 cm。<br>2. 設置時應以束帶固定，不得以鐵絲或膠帶固定。                   |  | ※長度：_____cm                    | ※寬度：_____cm    |
|   |  | ※高度：_____cm                    | ※設置時固定方式：_____ |

圖示：

